

ODEC-Salärstudie HF 2017/2018

Am 25. Juni 2017 wurde die alle zwei Jahre stattfindende Grossstudie «Saläre HF» abgeschlossen. Die Anzahl Teilnehmer an der Studie konnte gegenüber den vorangegangenen Studien erneut gesteigert werden. Es haben 3'749 Teilnehmer ihr Salär angegeben (2015 waren es 3'219 Personen), davon sind 2'228 HF-Diplomierte (+182) und 1'535 HF-Studenten (+362). Die Saläre, die sich aus den eingegangenen Daten berechnen lassen, sind Durchschnittswerte und eine IST-Aufnahme der Saläre des Jahres 2016. Diese Werte eignen sich als Standortbestimmung bei Lohngesprächen sowohl für Arbeitnehmer als auch für Arbeitgeber.

Die Salärbroschüre HF 2017/2018 mit allen verschiedenen Detailauswertungen ist Ende September 2017 versandbereit. Seit Anfang August ist eine Vorbestellung möglich, diese Möglichkeit wurde bereits rege genutzt.

Dass sich ein praxisorientiertes Studium an einer Höheren Fachschule lohnt, belegen die Daten der Salärerhebung HF. Die Karriere- und Verdienstmöglichkeiten unterscheiden sich jedoch nach Studienrichtung erheblich. So verdient ein HF-Student in einem berufsbegleitenden Studium, der im Jahr 2017 abschliesst, bei 100-prozentigem Lohn in der Fachrichtung «Bau» durchschnittlich CHF 74'888 und 11.3 Jahre nach dem HF-Abschluss CHF 110'700. In der Fachrichtung «Tourismus» verdient ein Student CHF 50'500 und 8.4 Jahre nach

HF-Abschluss CHF 87'800 und in der Fachrichtung «Betriebswirtschaft» als Student CHF 82'200 und 7 Jahre nach Abschluss CHF 119'000.

Weitere Verläufe, die bei genügend Daten aufgezeigt werden können, sind Lohnentwicklungen nach Berufserfahrung. Exemplarisch die Fachrichtung «Hotellerie» bei der nach HF-Abschluss ein Salär von jährlich CHF 67'200, nach 8–12 Jahren von CHF 94'200 und nach 13–17 Jahren CHF 115'300 bezogen wird.

Wer das Studium 2016 abgeschlossen hat, war im Durchschnitt 31 Jahre alt. Wobei die Fachrichtungen «Aktivierung» mit 43 Jahren und «Sozialpädagogische Werkstatteleitung» mit 41 Jahren die höchsten und «Tourismus» mit 26 Jahren das tiefste Abschlussalter aufweisen. Im Jahr 2004 waren die Absolventen durchschnittlich 29 Jahre alt und diese Zahl blieb über die letzten 12 Jahre hinweg ungefähr konstant. Erstmals bei der jetzigen Umfrage erhöhte sich das Abschlussalter um durchschnittlich zwei Jahre.

Veränderung des Abschlussalters der Absolventen nach Fachrichtungen und Abschlussjahr mit über 20 Teilnehmern:

Abschlussjahr	2014	2016
Bau	29	32
Betriebswirtschaft	29	29
Elektrotechnik	30	30
Hotellerie	27	28
Informatik	31	31
Maschinenbau	30	30
Sozialpädagogik	35	36
Systemtechnik	29	29
Tourismus	25	26
Unternehmensprozess	28	30

Teilnehmer

Erneut konnten wir bei der Salärstudie HF zusätzliche Fachrichtungen auswerten und in die Salärbroschüre integrieren: Die Fachrichtungen «Holztechnik» und «Wirtschaftsinformatik» mit Hilfe der Höheren Fachschulen, die all ihre HF-Kontakte angeschrieben haben, und die Fachrichtungen des Bereichs «Gesundheit» hauptsächlich durch die Unterstützung der Berufsverbände, welche meist auch Mitgliedervereinigungen des ODEC sind. Die Fachrichtung «Bankwirtschaft» ist leider wieder aus der Statistik gefallen, zu wenige Personen aus dieser Fachrichtung konnten zur Teilnahme motiviert werden.

Neu ausgewertete Fachrichtungen HF:

	HF-Diplomierte	HF-Studenten
Aktivierung	73	17
Holztechnik	52	22
Operationstechnik	79	8
Rettungssanität	134	36
Wirtschaftsinformatik	30	130

Teilnehmer nach Alter

Wie bereits vorangegangen aufgezeigt, sind die Diplomierten HF rund zwei Jahre älter beim Studienabschluss als vor zwei Jahren. Dies zeigt sich auch deutlich in der Grafik 1 auf Seite 7. Im Jahr 2014 hatten in der Altersgruppe 26–30 noch mehr HF-Absolventen als -Studenten teilgenommen, dafür um einiges weniger bei den 31–35-Jährigen. Auch bei allen weiteren älteren Altersgruppen ist die Teilnahme der Studenten deutlich höher als 2014.

Berufliche Entwicklung der dipl. Elektrotechniker/innen HF

Bereits zum zweiten Mal konnten auch die HF-Studierenden an der Umfrage teilnehmen. 1'535 Studenten haben die Gelegenheit genutzt und uns damit die Basis geschaffen um einen Karriereverlauf vom Studium bis zur Pensionierung aufzuzeigen. Bei allen Bereichen mit über 120 Umfrageteilnehmern ist es möglich eine Karriereentwicklung aufzuzeigen. In diesem Jahr weist die Fachrichtung «Elektrotechnik» die meisten Teilnehmer bei den Diplomierten HF auf, was wir als Gelegenheit nutzen, diese Entwicklung hier vorweg aufzuzeigen (Grafik 2, Seite 7).



Den Teilnehmern der Salärumsfrage wurde an die E-Mailadresse,

welche in der Umfrage angegeben wurde, ein Code zugestellt. Der Code berechtigt zum reduzierten Bezug/Erhalt einer Salärbroschüre HF 2017/2018 (1 Exemplar). Die fertige Broschüre wird Ende September 2017 zugestellt.

Kosten

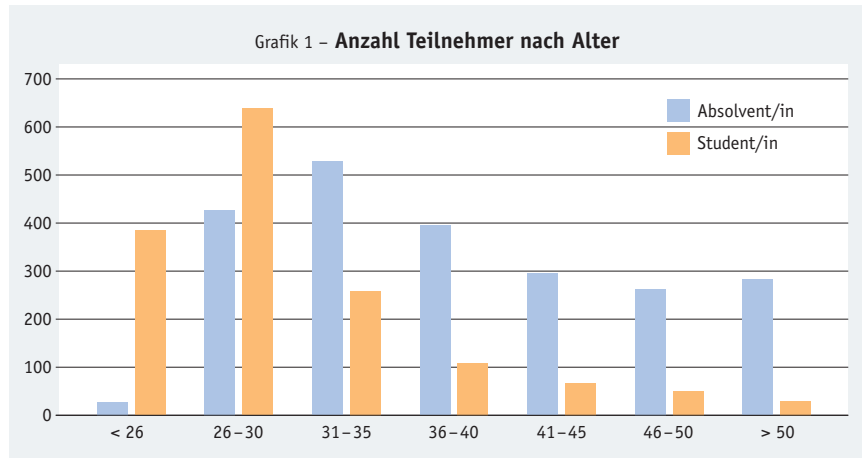
CHF 10 für Mitglieder ODEC
CHF 50 für Nicht-Mitglieder

Kosten mit Code

Kostenlos für Mitglieder ODEC
CHF 20 für Nicht-Mitglieder



Durchschnittliche Kaderlöhne nach Branchen (in CHF 1'000)	
Banken/Versicherungen	109.8
Bau/Holz	100.1
Gesundheitswesen	97.6
Handel	115.1
Hotellerie/Beherbergung	77.2
Informatik-Dienstleistung	127.8
Maschinen/Apparate/Instrumente	108.7
öffentliche Verwaltung	119.3
Restauration/Gastronomie	78.7
Transport/Verkehr/Nachrichten	117.7
übrige Industrie/Gewerbe	107.8



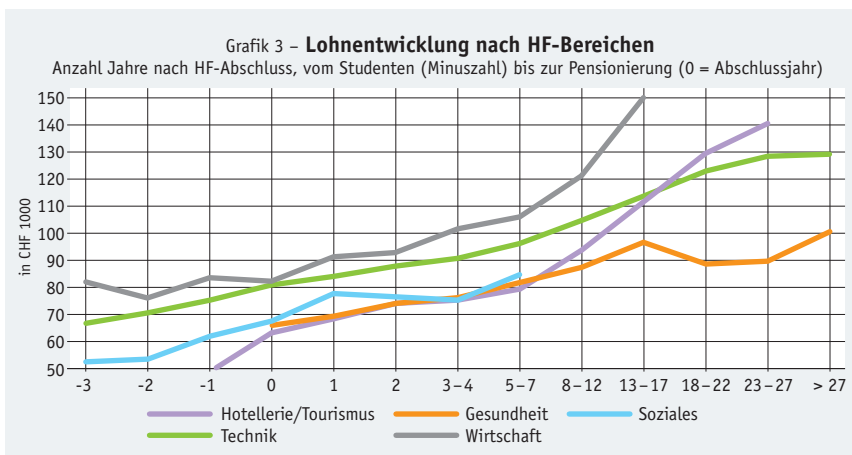
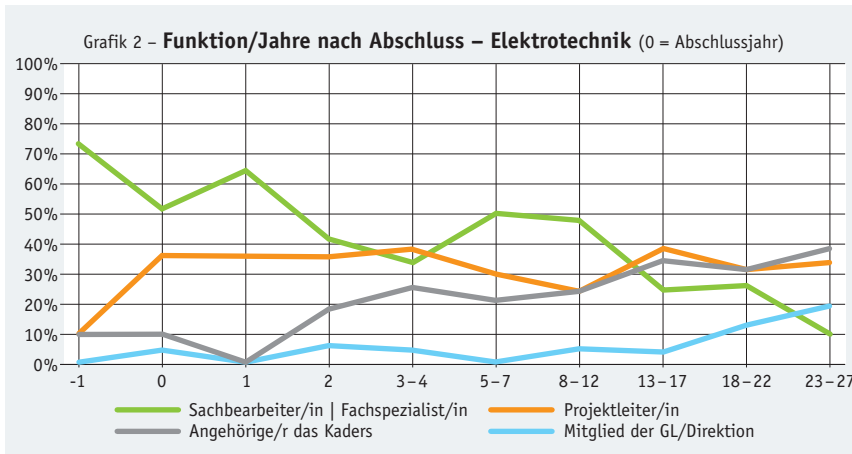
Während des Studiums ist ganz klassisch die Funktion «Sachbearbeiter/in/ Fachspezialist/in» dominant, mit dem HF-Abschluss fällt die Funktion «Projektleitung» stark ins Gewicht und ab dem zweiten Erfahrungsjahr nach Abschluss langsam das «Kader». Im Laufe der Zeit wird die Kaderfunktion aber stetig wichtiger und bis zu 40% der Teilnehmer haben diese Funktion inne. Die Funktion «Mitglied der GL/Direktion» erhält erst nach 18 Jahren einen höheren Stellenwert.

Einblick in die Löhne der Branchen

Die Angehörigen des Kaders gehören mit 572 Teilnehmern zur zweitgrössten Teilnehmergruppe. Verwendet wurden nur Gruppen mit mindestens 20 Teilnehmern. Es ist schnell ersichtlich, dass die Mittelwerte von Branche zu Branche stark variieren. Durchschnittlich verdienen die Kadermitarbeiter der Branche «Informatik-Dienstleistungen» mit CHF 127'800 mit Abstand am meisten, bescheiden sehen im Gegensatz die Löhne der «Hotellerie» und «Restauration» mit unter CHF 80'000 aus.

Lohnentwicklung nach HF-Bereichen

Neben der Entwicklung der Saläre bei den Bereichen, gibt es bei den Fachrichtungen nochmals einige Unterschiede (Grafik 3). Die Bereiche zeigen aber deutlich auf, wann das Salär nach dem HF-Abschluss zu steigen beginnt. Dabei hat es auch einen Einfluss, ob das HF-Studium berufs begleitend oder vollzeit absolviert wurde. ◀



ODEC setzt sich ein für...

- ▶ die Förderung des Berufsstandes und des Ansehens der Diplomierten HF
- ▶ die Vertretung der Diplomierten HF in Politik und Wirtschaft
- ▶ die Erweiterung der Weiterbildungsmöglichkeiten
- ▶ die Mitsprache in der Bildungslandschaft Schweiz
- ▶ mehr Lohntransparenz im Lohngefüge
- ▶ die Europäische Anerkennung des «Dipl. HF» durch Registrierung als Ing. EurEta oder EurEta Professional

Leistungen des ODEC

- ▶ Monatliche E-Mail mit Informationen zur Weiterbildung, Wirtschaft und Stellenvermittlung
- ▶ Vierteljährliches Bulletin, Verbandszeitschrift
- ▶ Führung des Registers HF
- ▶ Beratung bei Problemen mit dem Arbeitgeber
- ▶ Beratung in der Weiterbildung
- ▶ Karriere- und Laufbahnberatung
- ▶ Informationsplattform auf der ODEC-Website
- ▶ Netzwerk für Diplomierte HF
- ▶ Jobpool auf der ODEC-Website
- ▶ Internationale Verbandsbezeichnung: Professional Bachelor ODEC – etc.

Spezialangebote

Aus den Bereichen: Bildung, Computer & Zubehör, Dienstleistungen, Gesundheit & Wellness, Mobilität, Lifestyle, Versicherungen, Zeitungen & Zeitschriften, Angebote ODEC